

모든 산업 환경의
청소 기준을 바꾸다
고압세척기



고압세척이란?

적은 양의 물을 고압 펌프를 이용해 순간적으로 고압의 물을 토출시켜 완벽한 세척을 할 수 있으며, 온수형 고압세척기는 상온의 물을 순간적으로 30~140℃까지 온도조절을 할 수 있어 살균소독 및 세척효과를 더 높일 수 있습니다.

자동차세차, 열교환기세척, 파이프 내부관통 및 스케일 제거, 샌드 브라스팅, 건물외벽세척, 방역 등의 다양한 목적으로 세척 및 소제 작업을 보다 편리하고 손쉽게 할 수 있는 친환경적인 장비로 물 소모량이 적어 폐수가 대폭 줄어듭니다.

온수형 고압세척기

PW-H50



- DTS (자동정지기능)
- IPC 전용 펌프 및 전용 보일러 내장
- 연료 탱크 용량 25리터
- 차량 세차 및 부품 세척
- By-pass 밸브 별도 장착으로 교환 용이



◆ 기본 액세서리

			
25324	40025I	12976	NOZZLE 15045 - D2017 NOZZLE 1504 - D1813

모델명	전압	사용압력	토출량	소비전력	모터	자동운전기능	온도	연료탱크	세제탱크	중량
PW-H50 D2017	삼상 220V/380V 60Hz	200bar	1000 ℓ /h	6.4kW	7.5HP	Delayed Total Stop	30℃~140℃	25 ℓ	22 ℓ	140kg
PW-H50 D1813	삼상 220V/380V 60Hz	180bar	800 ℓ /h	5kW	6HP	Delayed Total Stop	30℃~140℃	25 ℓ	22 ℓ	120kg

*제품의 성능 및 품질 향상을 위해 제품 사양 및 액세서리 구성품은 예고 없이 변경될 수 있습니다.




PW-H100



- DTS (자동정지기능)
- IPC 전용 펌프 및 전용 보일러 내장
- 연료 탱크 용량 25리터
- 대형 및 중장비 세척에 적합



◆ 기본 액세서리

			
40009	40025I	12976	NOZZLE 1504 - D2515 NOZZLE 1507(65) - D2021

모델명	전압	사용압력	토출량	소비전력	모터	자동운전기능	온도	연료탱크	세제탱크	중량
PW-H100 D2515	삼상 220V/380V 60Hz	250bar	900 ℓ /h	7.7kW	9HP	Delayed Total Stop	30℃~140℃	25 ℓ	22 ℓ	172kg
PW-H100 D2021	삼상 220V/380V 60Hz	200bar	1300 ℓ /h	8.5kW	9HP	Delayed Total Stop	30℃~140℃	25 ℓ	22 ℓ	172kg

*제품의 성능 및 품질 향상을 위해 제품 사양 및 액세서리 구성품은 예고 없이 변경될 수 있습니다.

PW-H28



- DTS (자동정지기능)
- IPC 전용 펌프 및 전용 보일러 내장
- 연료 탱크 용량 18리터
- 일정한 분사 온도의 유지로 세척 작업의 효율성 극대화
- 모든 유지보수 작업 용이



◆ 기본 액세서리

 8m 28305	 40025I	 12982	 NOZZLE 15034
--	---	---	---

모델명	전압	사용압력	토출량	소비전력	모터	자동운전기능	온도	연료탱크	세제탱크	중량
PW-H28	단상 220V 60Hz	130bar	600 ℓ /h	4.7kW	4HP	Delayed Total Stop	30℃~140℃	18 ℓ	-	80kg

*제품의 성능 및 품질 향상을 위해 제품 사양 및 액세서리 구성품은 예고 없이 변경될 수 있습니다.

PW-E100 D1712



- DTS (자동정지기능)
- 지능형 자동 스위치 꺼짐 기능
- 미세 누출 제어 기능
- 드라이 운전 보호 기능
- 노즐 막힘 제어 기능
- 사용시간 표시 기능
- 스케일·부식 방지 장치
- 지능형 보일러 온도 설정 시스템
- 식품공장, 부품세척, 세차 등 모든 산업현장에서 사용 가능



◆ 기본 액세서리

 10m 40237	 40025I	 12976	 NOZZLE 1504
---	---	---	--

모델명	전압	사용압력	토출량	소비전력	히터	자동운전기능	온도	스케일방지탱크	세제탱크	중량
PW-E100	삼상 380V 60Hz	170bar	720 ℓ /h	29kW	24kW	Delayed Total Stop	70℃	25 ℓ	22 ℓ	113kg

*제품의 성능 및 품질 향상을 위해 제품 사양 및 액세서리 구성품은 예고 없이 변경될 수 있습니다.

냉수형 고압세척기

PW-C50



- DTS (자동정지기능)
- 편리한 압력 조절
- 세제탱크 내장
- 이동이 용이한 큰 바퀴 장착
- 견고한 철 프레임 장착
- 토출되는 물의 각도 조절 가능(다각노즐)



◆ 기본 액세서리

		
25324	40025I	40047(1.45)

모델명	전압	사용압력	토출량	소비전력	모터	자동운전기능	온도	연료탱크	세제탱크	중량
PW-C50	삼상 220V/380V 60Hz	210bar	1000 ℓ /h	6.4kW	7.5HP	Delayed Total Stop	냉수	-	4 ℓ	68kg

*제품의 성능 및 품질 향상을 위해 제품 사양 및 액세서리 구성품은 예고 없이 변경될 수 있습니다.

PW-C40



- DTS (자동정지기능)
- 편리한 압력 조절
- 세제탱크 내장
- 이동이 용이한 큰 바퀴 장착
- 견고한 철 프레임 장착
- 토출되는 물의 각도 조절 가능(다각노즐)



◆ 기본 액세서리

		
25324	40025I	40046(1.5)

모델명	전압	사용압력	토출량	소비전력	모터	자동운전기능	온도	연료탱크	세제탱크	중량
PW-C40	단상 220V 60Hz	110bar	720 ℓ /h	3.2kW	3HP	Delayed Total Stop	냉수	-	7.5 ℓ	47kg

*제품의 성능 및 품질 향상을 위해 제품 사양 및 액세서리 구성품은 예고 없이 변경될 수 있습니다.

PW-C25



- ITS (즉시 토탈 스탑)
- 유지 보수 작업 용이
- 작동 스위치 전면에 장착
- 고압분사기 걸이 내장으로 사용 편리
- 토출되는 물의 각도 조절 가능(다각노즐)



◆ 기본 액세서리

		
28305	40025I	40059(1.3)

모델명	전압	사용압력	토출량	소비전력	모터	자동운전기능	온도	연료탱크	세제탱크	중량
PW-C25	단상 220V 60Hz	130bar	600 ℓ /h	3.2kW	3HP	Immediate Total Stop	냉수	-	3 ℓ	35.4kg

*제품의 성능 및 품질 향상을 위해 제품 사양 및 액세서리 구성품은 예고 없이 변경될 수 있습니다.

PW-C21



- ITS (즉시 토탈 스탑)
- 유지 보수 작업 용이
- 본체 탈부착 기능으로 이동이 용이
- 호스휠장착가능(옵션)
- 토출되는 물의 각도 조절 가능(다각노즐)



◆ 기본 액세서리

		
40210	40009	40175

◆ 옵션 액세서리

		
40094	40418	40419

모델명	전압	사용압력	토출량	소비전력	모터	자동운전기능	온도	연료탱크	세제탱크	중량
PW-C21	단상 220V 60Hz	160bar	540 ℓ /h	3.1kW	3HP	Immediate Total Stop	냉수	-	-	22.6kg

*제품의 성능 및 품질 향상을 위해 제품 사양 및 액세서리 구성품은 예고 없이 변경될 수 있습니다.

냉수형 고압세척기

L5003



- ST (세이프티 스탱)
- 진동을 감소시키는 펌프-모터 키플링 장치로 수명 향상
- 펌프 과열 보호 장치
- 세척 가능한 급수 필터 장착
- 분사기 걸이 장착
- 선박이나 탱크 클리닝용으로 적합



◆ 기본 액세서리




모델명	전압	사용압력	토출량	소비전력	모터	자동운전기능	온도	중량
L5003	삼상 380-440V 60Hz	500bar	1380 ℓ /h	17.5kW	25HP	Safety Stop	냉수	184.6kg

*제품의 성능 및 품질 향상을 위해 제품 사양 및 액세서리 구성품은 예고 없이 변경될 수 있습니다.

PW-C85



- DTS (자동정지기능)
- 내구성이 뛰어난 파워코팅 철 프레임 장착
- 이동이 용이한 큰 바퀴 장착
- IPSF (지능형 정지 기능), MLC (미세 누수 제어), DRP (드라이 런닝 방지), NCC (노즐 막힘 방지), WHC (사용시간 적산계), FPS (침수 방지 시스템)




◆ 기본 액세서리



모델명	전압	사용압력	토출량	소비전력	모터	자동운전기능	온도	중량
PW-C85	삼상 380V 60Hz	350bar	900 ℓ /h	12.3kW	15HP	Delayed Total Stop	냉수	115kg

*제품의 성능 및 품질 향상을 위해 제품 사양 및 액세서리 구성품은 예고 없이 변경될 수 있습니다.

BENZ C250



- 강력한 13마력 엔진
- 동력이 없는 장소에서 사용 가능
- 분사기 걸이 장착
- 모든 장소에서 이동이 용이



◆ 기본 액세서리



10m

25324



40025I



40013



NOZZLE 25034

모델명	전압	사용압력	토출량	소비전력	모터	자동운전기능	온도	중량
BENZ C250	Engine	250bar	900 ℓ /h	Engine	13HP	By-Pass	냉수	68kg

*제품의 성능 및 품질 향상을 위해 제품 사양 및 액세서리 구성품은 예고 없이 변경될 수 있습니다.

MEMO